










Angrenzender Bebauungsplan  
1. Änderung "Gewerbegebiet  
Rebbergfeld - 2. Erweiterung"  
in Kraft seit 06.11.2009


Flächen zum Anpflanzen und Erhalt von Bäumen, Sträuchern und sonstigen Bepflanzungen § 9 Abs. 1 Nr. 25 Buchstabe a) und b) Abs. 6 BauGB)

-  Private Grünfläche F 1
-  Öffentliche Grünfläche F 2
-  Erhalt von Bäumen

Sonstiges

-  Flurstücksgrenzen
-  Planungsgrenze
-  Gewerbefläche
-  Planungsgrenze BG "Rebbergfeld"
-  Verkehrsfläche
-  Baufenster

**Gemeinde Rheinhausen**  
Bebauungsplan „Elzblick“



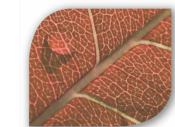
**Anlage 2 - Grünordnungsplan**

Verfahrensstand  
Offenlage 16.02.2022

**Plandaten**

M. 1 : 1.000  
Im Originalformat

Plandatum: 24.01.2021  
Bearbeiter: So / We  
Projekt-Nr: 21-040  
Planformat: 600 x 300



**Freiraum- und LandschaftsArchitektur**  
Dipl.-Ing. (FH) Ralf Wermuth  
ehemals Büro Jenne seit 1983

Hartheimer Str. 20  
79427 Eschbach  
Fon 07634 - 694841-0  
Fax 07634 - 694841-9  
buero@FLA-wermuth.de  
www.FLA-wermuth.de