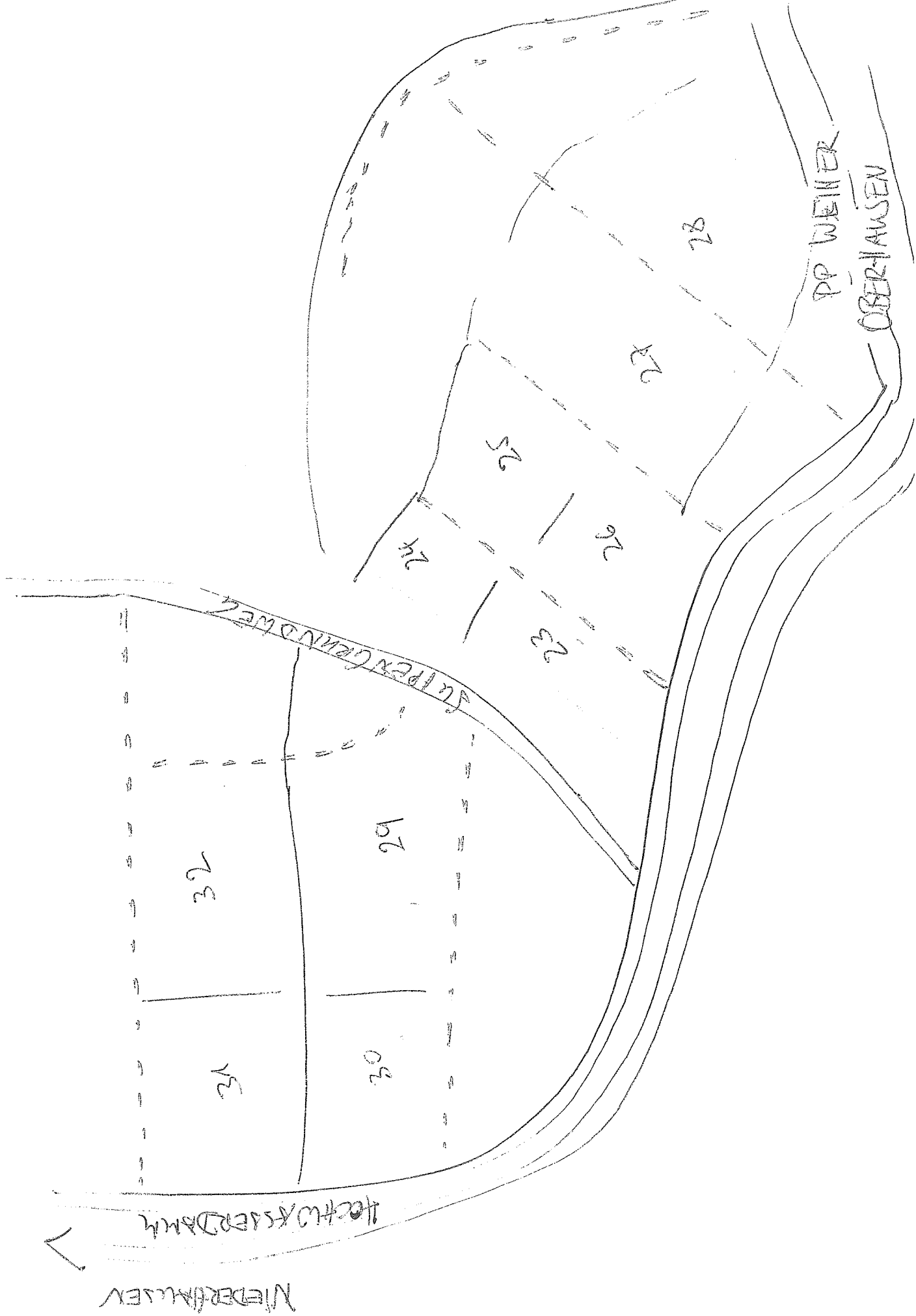


Losverzeichnis					
Los-Nr.	Rm	Holzart	Anschlag		Bemerkg
			€/Los		
1	4	Esche/Bu	60	Breite Allee Nord	
2	10	Esche/HLbh	120		
3	8	Esche/HLbh	100		
4	12	Esche/HLbh	100		
5	10	Esche/HLbh	120		
6	10	Esche/HLbh	120		
7	10	Esche/HLbh	120		
8	12	Esche/HLbh	120		
9	10	Esche/HLbh	120		
10	10	Esche/HLbh	120		
11	10	Esche/HLbh	120		
12	10	Esche/HLbh	120		
13	6	Esche/HLbh/Li	80		Holzplatzweg
14	6	Esche/HLbh/Li	80		
15	20	Esche/HLbh/Li	200	Haufenpolter	
16	10	Esche/HLbh/Li	100		
17	5	Esche/HLbh/Li	70		

Losverzeichnis				
Los-Nr.	Rm	Holzart	Anschlag	Bemerkg
18	10	Es/Hlbh	100	HWD
19	6	Es/Hlbh	60	
20	8	Es/Hlbh	80	
21	5	Es/Ei	70	
22	5	Es/Hlbh	70	
23	10	HartLBH	100	Suppengrund
24	10	HartLBH	100	
25	10	HartLBH	100	
26	10	HartLBH	100	
27	10	HartLBH	100	
28	5	HartLBH	50	
29	10	HartLBH	120	
30	8	HartLBH	100	
31	10	HartLBH	120	
32	10	HartLBH	120	



NIEDERHAUSEN

Kochhauserdamm

Kerpengrundweg

PP WEINER
OBERHAUSEN

32

31

30

29

24

25

23

26

27

28

NIEDERHAUSEN

alter Hochwasserdamm

21

18

19

20

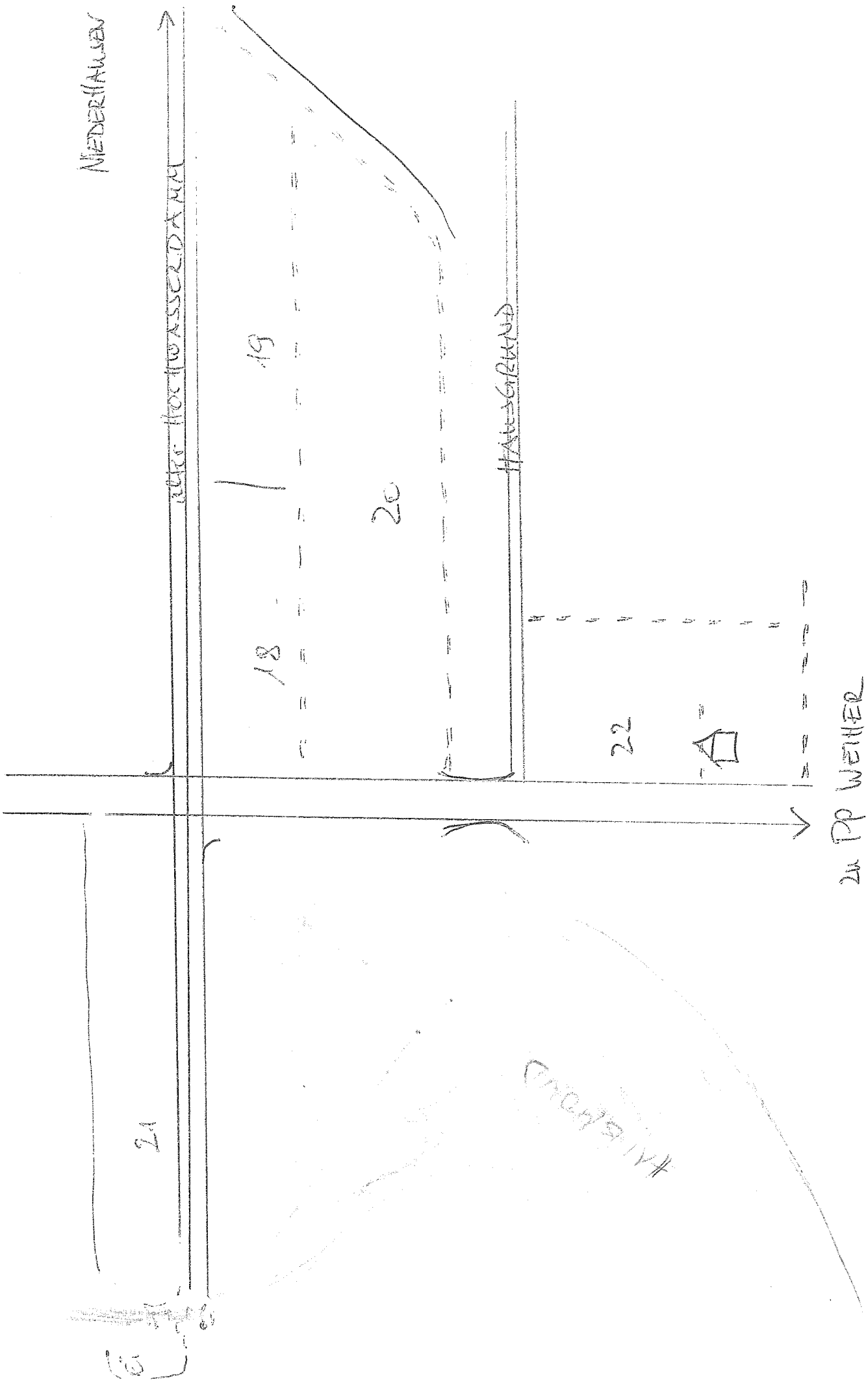
Hausgrund

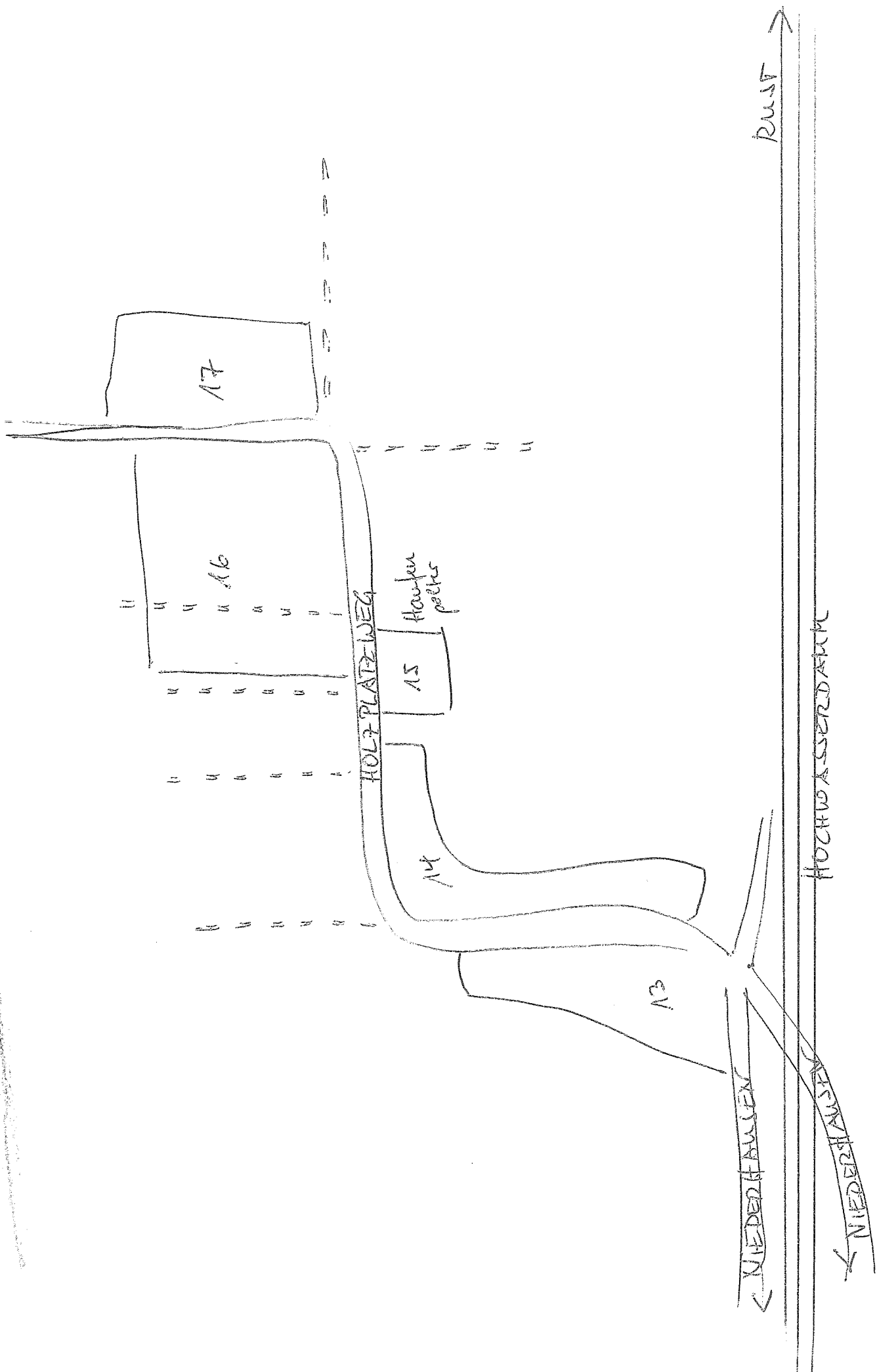
22



zu Pp WEIHER
OBERHAUSEN

Kalberland







→ weiter
 zu Lose
 13-17
 Holzplatzweg

→ RUST

HOCHWASSERDÄMM

↓ NIEDERHAUSEN

zum RHEIN

RHEINSTR. NIEDERHAUSEN

2

3

11

12

10

9

7

6

8

5

4

1